





Elementary School Online Programs for Comprehensive Distance Learning

Information for Parents/*Información para padres sobre el aprendizaje a distancia*

	Information in English	Información en español	Video Resources in English	Recursos de video en español	Print Resources in English	Recursos impresos en español
<p>Clever</p> 	<p>Students use their Clever Badge to log on - they do not need to use a user name and password. Students will receive Clever Badges when they pick up their school Chromebook and school supplies backpack.</p> <p>After students log in to Clever, they will be able to see all of the other online programs listed below.</p> <p>They will <u>not</u> need to log in to each program individually! They only need to log into Clever, and they are good to go!</p>	<p>Los estudiantes usan su Clever Badge (insignia de Clever) para iniciar sesión - no necesitan usar un nombre de usuario y contraseña. Los estudiantes recibirán su Clever Badge cuando recojan su Chromebook escolar y su mochila con útiles escolares.</p> <p>Después de que los estudiantes inicien sesión en Clever, podrán ver todos los demás programas en línea que se enumeran a continuación.</p> <p>¡<u>No</u> necesitarán iniciar sesión en cada programa individualmente! Solo necesitan iniciar sesión en Clever, ¡y están listos para comenzar!</p>	<p>How to Log on to Clever</p>	<p>Cómo iniciar sesión en Clever usando una insignia de Clever</p>	<p>How to Log on to Clever with a Clever Badge</p>	<p>Cómo iniciar sesión en Clever usando una insignia de Clever</p>

<h2>Seesaw</h2> 	<p>Seesaw is a management system for student work. This means that everything your child turns in to his/her teacher will go through Seesaw. Students will also find their assignments here as well as messages from their teacher. Watch the video to learn more!</p>	<p>Seesaw es un sistema de gestión del trabajo de los estudiantes. Esto significa que todo lo que su hijo entregue a su maestro pasará por Seesaw. Los estudiantes también encontrarán aquí sus asignaciones, así como los mensajes de su maestro. ¡Mira el video para aprender más!</p>	<p>Parent Intro to Seesaw</p>	<p>Introducción a Seesaw</p> <p>Cómo las familias se conectan a Seesaw</p>		
<h2>eSpark</h2> 	<p>eSpark is a program that supports students in reading, writing and math. Your child will be able to enter this program by logging on to their Clever page (see above) using their Clever Badge.</p> <p>As a parent, you will also be able to register as an observer so you can see your child's work and progress in eSpark.</p>	<p>eSpark es un programa que apoya a los estudiantes en lectura, escritura y matemáticas. Su hijo podrá ingresar a este programa ingresando a su página Clever (ver arriba) usando su Clever Badge.</p> <p>Como padre, también podrá registrarse como observador para que pueda ver el trabajo y el progreso de su hijo en eSpark.</p>	<p>Intro for Parents</p> <p>How to Sign up as a parent observer</p> <p>The way to get to eSpark is through Clever</p>	<p>Cómo registrarse como padre observador en eSpark</p>	<p>FAQs For eSpark</p> <p>Parent Guidebook</p>	<p>Preguntas frecuentes</p>
<h2>Zearn</h2> 	<p>Zearn is a math program for upper elementary grade students. Teachers may include lessons from Zearn in their activities and assignments for students. Students will access Zearn lessons in Seesaw.</p>	<p>Zearn es un programa de matemáticas para estudiantes de grados superiores de primaria. Los maestros pueden incluir lecciones de Zearn en sus actividades y asignaciones para los estudiantes. Los estudiantes accederán a las lecciones de Zearn en Seesaw.</p>	<p>Information about Zearn</p>	<p>Información sobre Zearn</p>		

